


Приложение № 1
к новому Порядку составления и утверждения плана финансово-хозяйственной деятельности муниципального бюджетного (муниципального автономного) учреждения



**План финансово-хозяйственной деятельности
на 2021 г. и плановый период 2022 - 2023 годов
от «14» января 2022 г.²**

Орган, осуществляющий
функции и полномочия учредителя

Комитет по образованию АГО "Город Калининград"

Учреждение

МАОУ СОШ № 25 с УИОП

Единица измерения: руб.

Коды	
Дата	14.01.2022
по Сводному реестру	
глава по БК	
по Сводному реестру	
ИНН	3906047116
КПП	390601001
по ОКФИ	383

Раздел 1. Поступления и выплаты

Наименование показателя	Код строки	Код по бюджетной классификации Российской Федерации ³	Сумма			
			на 20 22 г. текущий финансовый год	на 20 23 г. первый год планового периода	на 20 24 г. второй год планового периода	за пределами планового периода
1	2	3	4	5	6	7
Остаток средств на начало текущего финансового года ⁴	0001	x	4 713 322.73			
Остаток средств на конец текущего финансового года ⁴	0002	x				
Доходы, всего:	1000		56 651 622.00	56 711 622.00	56 711 622.00	
в том числе:						
доходы от собственности, всего	1100	120				
доходы от оказания услуг, работ, компенсации затрат учреждений, всего	1200	130	56 711 622.00	56 711 622.00	56 711 622.00	
из них:						
субсидии на финансовое обеспечение выполнения муниципального задания	1210	130	52 918 922.00	52 918 922.00	52 918 922.00	
доходы от оказания платных услуг	1220	130	3 792 700.00	3 792 700.00	3 792 700.00	

доходы от штрафов, пеней, иных сумм принудительного изъятия	1300	140				
безвозмездные денежные поступления, всего	1400	150	0,00	0,00	0,00	
из них:						
целевые субсидии	1410	150				
субсидия в целях предоставления единовременной денежной выплаты	1420	150				
гранты в форме субсидий из бюджетов бюджетной системы Российской Федерации	1430	150				
прочие доходы	1500	180				
доходы от операций с активами	1900					
прочие поступления, всего	1980	x				
из них:						
увеличение остатков денежных средств за счет возврата дебиторской задолженности прошлых лет	1981	510				x
Расходы, всего	2000	x	60 643 007,42	60 643 007,42	60 643 007,42	
в том числе:						
на выплаты персоналу, всего	2100	x	49 266 067,00	48 507 962,00	48 507 962,00	x
в том числе:						
фонд оплаты труда	2110	111	37 837 221,00	37 254 961,00	37 254 961,00	x
иные выплаты персоналу, за исключением фонда оплаты труда	2120	112	2 000,00	2 000,00	2 000,00	x
иные выплаты, за исключением фонда оплаты труда учреждения, лицам, привлекаемым согласно законодательству для выполнения отдельных полномочий	2130	113				x
взносы по обязательному социальному страхованию на выплаты по оплате труда работников и иные выплаты работникам учреждений, всего	2140	119	11 426 846,00	11 251 001,00	11 251 001,00	x
в том числе:						
на выплаты по оплате труда	2141	119	11 426 846,00	11 251 001,00	11 251 001,00	x
на иные выплаты работникам	2142	119				x
социальное обеспечение и иные выплаты населению, всего	2200	300				x
в том числе:						
социальные выплаты гражданам, кроме публичных нормативных социальных выплат	2210	320				x
из них:						
пособия, компенсации и иные социальные выплаты гражданам, кроме публичных нормативных обязательств	2211	321				x
приобретение товаров, работ, услуг в пользу граждан в целях их социального обеспечения	2212	323				x
выплата стипендий, осуществление иных расходов на социальную поддержку обучающихся за счет средств стипендиального фонда	2220	340				x
премии и гранты	2230	350				x
иные выплаты населению	2240	360				x
уплата налогов, сборов и иных платежей, всего	2300	850	627 107,00	627 107,00	627 107,00	x
из них:						
налог на имущество организаций и земельный налог	2310	851	617 107,00	617 107,00	617 107,00	x
прочие налоги, сборы	2320	852				x
иные платежи	2330	853	10 000,00	10 000,00	10 000,00	x
безвозмездные перечисления организациям и физическим лицам, всего:	2400	x				x

из них:						
гранты, предоставляемые бюджетным учреждениям	2410	613				x
гранты, предоставляемые автономным учреждениям	2420	623				x
гранты, предоставляемые иным некоммерческим организациям (за исключением бюджетных и	2430	634				x
гранты, предоставляемые другим организациям и физическим лицам	2440	810				x
взносы в международные организации	2450	862				x
платежи в целях обеспечения реализации соглашений с правительствами иностранных государств и	2460	863				x
прочие расходы (кроме расходов на закупку товаров, работ, услуг)	2500	x				x
исполнение судебных актов Российской Федерации и мировых соглашений по возмещению вреда, причиненного в результате деятельности учреждения	2520	831				x
расходы на закупку товаров, работ, услуг, всего ⁵	2600	x	10 749 833,42	11 507 938,42	11 507 938,42	
в том числе:						
закупка научно-исследовательских, опытно-конструкторских и технологических работ	2610	241				
закупка товаров, работ, услуг в целях капитального ремонта муниципального имущества	2630	243				
прочая закупка товаров, работ и услуг, всего	2640	244	7 804 583,93	8 562 688,93	8 562 688,93	
закупка энергетических ресурсов	2650	247	2 945 249,49	2 945 249,49	2 945 249,49	
капитальные вложения в объекты муниципальной собственности, всего	2700	400				
в том числе:						
приобретение объектов недвижимого имущества муниципальным учреждением	2710	406				
строительство (реконструкция) объектов недвижимого имущества муниципальным учреждением	2720	407				
Выплаты, уменьшающие доход, всего ⁶	3000	100	-60 000,00			x
в том числе:						
налог на прибыль ⁶	3010		-60 000,00			x
налог на добавленную стоимость ⁶	3020					x
прочие налоги, уменьшающие доход ⁶	3030					x
Прочие выплаты, всего	4000	x				x
из них:						
возврат в бюджет средств субсидии, грантов в форме субсидии	4010	610				x

**СВЕДЕНИЯ О ПОСТУПЛЕНИЯХ И ВЫПЛАТАХ И ДВИЖЕНИИ ДЕНЕЖНЫХ СРЕДСТВ
НА 2021 ФИНАНСОВЫЙ ГОД**

«01» января 2022 г.

Учреждение

Муниципальное автономное общеобразовательное учреждение города Калининграда средняя общеобразовательная школа № 25 с углубленным изучением отдельных предметов им Н.В. Гречёва

Единица измерения:

руб.

Наименование показателя	Код строки	Код по бюджетной классификации Российской Федерации	Январь 2022 г.	Февраль 20__ г.	Март 20__ г.	Апрель 20__ г.	Май 20__ г.	Июнь 20__ г.	Июль 20__ г.	Август 20__ г.	Сентябрь 20__ г.	Октябрь 20__ г.	Ноябрь 20__ г.	Декабрь 2021 г.	Итого
1	2	3	4	5	6	7	8	9	10	11	12	13	14	15	16
Остаток на начало текущего финансового года	010	x	4713322,73	x	x	x	x	x	x	x	x	x	x	x	4713322,73
Поступления текущего года, включенные в обоснования (расчеты) плановых показателей	020	x	x	x	x	x	x	x	x	x	x	x	x	x	
Поступления текущего финансового года, не включенные в обоснования (расчеты) плановых показателей, всего	030	x													
из них:															
возврат дебиторской задолженности прошлых лет	031	510													
возмещение ущерба, недостачи	032	140													
по решению суда, на основании исполнительных документов	033	140													
Итого поступлений (стр.020 + стр.030)	040														
Выплаты текущего финансового года, включенные в обоснования (расчеты) плановых показателей	050		x	x	x	x	x	x	x	x	x	x	x	x	
Выплаты, не включенные в обоснования (расчеты) плановых показателей, всего	060														
из них:															
возврат в бюджет субсидий, грантов в форме субсидии	061	610													
возмещение ущерба	062	853													
по решению суда, на основании исполнительных документов	063														
штрафы	064	853													
Итого выплат (стр.050 + стр.060)	070														
Остаток на конец текущего финансового года	080		x	x	x	x	x	x	x	x	x	x	x	x	

Руководитель учреждения
(уполномоченное лицо учреждения)

Директор

(должность)

Экономист

(должность)

Исполнитель

«14» января 2022 г.



Солнышкина В.В.

(расшифровка подписи)

33-97-32

(телефон)

Раздел 2. Обоснования (расчеты) плановых показателей поступлений доходов от оказания услуг, работ, компенсации затрат учреждения на 2022 год и плановый период 2023 - 2024 годов

Муниципальное автономное общеобразовательное учреждение города Калининграда средняя общеобразовательная школа № 25 с углубленным изучением отдельных предметов им. И.В. Гречева

Полное наименование учреждения
Вид документа

2
(основной документ - код 01, изменения к документу - код 02)

Единица измерения: руб.

1. Объем плановых поступлений доходов от оказания услуг, выполнения работ, компенсации затрат учреждения

Наименование показателя	Код строки	Сумма, руб		
		на 2021 год (текущий финансовый год)	на 2022 год (первый год планового периода)	на 2023 год (второй год планового периода)
1	2	3	4	5
Субсидии на финансовое обеспечение выполнения муниципального задания	0100	52 918 922,00	52 918 922,00	52 918 922,00
Доходы от оказания (выполнения) частично платных услуг (работ) в пределах установленного муниципального задания	0200			
Доходы от оказания услуг (выполнения работ) за плату сверх установленного муниципального задания	0300	3 442 700,00	3 442 700,00	3 442 700,00
Доходы, поступающие в порядке возмещения расходов, понесенных в связи с эксплуатацией муниципального имущества, закрепленного за бюджетным (автономным) учреждением на праве оперативного управления	0400	350 000,00	350 000,00	350 000,00
Возмещение расходов по решению судов (возмещение судебных издержек)	0500			
Прочие доходы от компенсации затрат бюджетных (автономных) учреждений	0600			
Всего	9000	56 711 622,00	56 711 622,00	56 711 622,00

2. Расчет (детализация) плановых поступлений доходов от оказания платных услуг (выполнения работ), компенсации затрат учреждения

2.1. Расчет плановых поступлений доходов от оказания (выполнения) частично платных услуг (работ) в пределах установленного муниципального задания

Наименование услуги (работы)	Код строки	Цена (тариф) на частично платную услугу (работу)			Планируемое количество потребителей частично платных услуг (работ)			Сумма, руб		
		на 20__ год (текущий финансовый год)	на 20__ год (первый год планового периода)	на 20__ год (второй год планового периода)	на 20__ год (текущий финансовый год)	на 20__ год (первый год планового периода)	на 20__ год (второй год планового периода)	на 20__ год (текущий финансовый год)	на 20__ год (первый год планового периода)	на 20__ год (второй год планового периода)
1	2	3	4	5	6	7	8	9	10	11
	01									
	02									
	03									
Итого	9000	x	x	x	x	x	x			

2.2. Расчет плановых поступлений доходов от оказания услуг (выполнения работ) за плату сверх установленного муниципального задания

Наименование услуги (работы)	Код строки	Цена (тариф) на платную услугу (работу)			Планируемое количество потребителей платных услуг (работ)			Сумма, руб.		
		на 2022 год (текущий финансовый год)	на 2023 год (первый год планового периода)	на 2024 год (второй год планового периода)	на 2022 год (текущий финансовый год)	на 2023 год (первый год планового периода)	на 2024 год (второй год планового периода)	на 2022 год (текущий финансовый год)	на 2023 год (первый год планового периода)	на 2024 год (второй год планового периода)
1	2	3	4	5	6	7	8	9	10	11
Родительская плата группы по присмотру и уходу за детьми	01	435	435	435	117	100	100	458055,00	391500,00	391500,00
Родительская плата группы по присмотру и уходу за детьми	02	840	840	840	58	70	70	359189,94	529200,00	529200,00
Переподготовка к школе "Учимся играя"	03	1600	1600	1600	31	40	40	572950,00	576000,00	576000,00
За страницами школьного учебника иностранного языка	04	1200	1200	1300	50	50	50	361675,00	480000,00	480000,00
Углубление знаний сверх учебных дисциплин (русский язык)	05	1700	1700	1700	14	15	15	66875,00	204000,00	204000,00
Развивайка	06	1000	1000	1000	149	80	80	573610,00	720000,00	720000,00
Футбольный клуб	07	1130	1130	1130	60	60	60	341513,75	542000,00	542000,00
Итого	9000	x	x	x	x	x	x	2733868,69	3442700,00	3442700,00

2.3. Расчет плановых поступлений доходов в порядке возмещения расходов, понесенных в связи с эксплуатацией муниципального имущества, закрепленного за бюджетным (автономным) учреждением на праве оперативного управления

Наименование объекта	Код строки	Плата (тариф) за единицу (кв.м. площади, объект)			Планируемый объем имущества, предоставляемого в пользование (в натуральных показателях)			Сумма, руб.		
		на 2022 год (текущий финансовый год)	на 2023 год (первый год планового периода)	на 2024 год (второй год планового периода)	на 2022 год (текущий финансовый год)	на 2023 год (первый год планового периода)	на 2024 год (второй год планового периода)	на 2022 год (текущий финансовый год)	на 2023 год (первый год планового периода)	на 2024 год (второй год планового периода)
1	2	3	4	5	6	7	8	9	10	11
Поступления в порядке возмещения расходов, понесенных в связи с эксплуатацией муниципального имущества, закрепленного за бюджетным (автономным) учреждением на праве оперативного управления, всего	0100	x	x	x	x	x	x			
Электрическая энергия	0101	9,3	9,3	9,3	35484	35484	35484	330000,00	330000,00	330000,00
Ведопотребление и водоотведение	0102	47,45	47,45	47,45	421	421	421	20000	20000	20000

Итого	9000	x	x	x	x	x	x	350000,00	350000,00	350000,00
-------	------	---	---	---	---	---	---	-----------	-----------	-----------

2.4. Расчет плановых поступлений доходов от возмещения расходов по решению судов (возмещение судебных издержек)

Наименование показателя	Код строки	Сумма, руб.		
		на 20__ год (текущий финансовый год)	на 20__ год (первый год планового периода)	на 20__ год (второй год планового периода)
1	2	3	4	5
	0001			
	0002			
	0003			
Итого	9000			

2.5. Расчет плановых поступлений доходов в виде прочих поступлений от компенсации затрат бюджетного (автономного) учреждения

Наименование показателя	Код строки	Сумма, руб.		
		на 20__ год (текущий финансовый год)	на 20__ год (первый год планового периода)	на 20__ год (второй год планового периода)
1	2	3	4	5
	0001			
	0002			
	0003			
Итого	9000			

Руководитель
(уполномоченное лицо учреждения)

Директор
(должность)

Солышкина В.В.
(расшифровка подписи)

Исполнитель

Бухгалтер
(должность)

33-97-32
(телефон)

«14» января 2022 г.



Раздел 4. Обоснования (расчеты) плановых показателей поступлений доходов в виде безвозмездных денежных поступлений

Муниципальное автономное общеобразовательное учреждение города Калининграда средняя общеобразовательная школа № 25 с углубленным изучением отдельных предметов им. И.В. Гречёва

Полное наименование учреждения
Вид документа

2
(основной документ - код 01, измененный к документу - код 02)

Единица измерения: руб.

1. Объем плановых поступлений доходов в виде безвозмездных денежных поступлений

Наименование показателя	Код строки	Сумма, руб.		
		на 2022 год (текущий)	на 2023 год (первый год)	на 2024 год (второй год)
1	2	3	4	5
Целевые субсидии	0100	250 000,00		
Субсидии на осуществление капитальных вложений	0200			
Гранты в форме субсидий из бюджетов бюджетной системы Российской Федерации	0300			
Гранты, за исключением грантов в форме субсидий	0400			
Пожертвования, иные безвозмездные перечисления от физических и юридических лиц	0500			
Прочие безвозмездные денежные поступления	0600			
Всего	9000	250 000,00		

2. Расчет (детализация) плановых поступлений доходов в виде безвозмездных денежных поступлений

Наименование показателя	Код строки	Сумма, руб.		
		на 2022 год	на 2023 год	на 2024 год
1	2	3	4	5
Целевые субсидии:	0100	250 000,00		
в том числе:	0101			
Обеспечение бесплатным питанием отдельных категорий обучающихся 5-11	0102			
Обеспечение бесплатным питанием отдельных категорий обучающихся 1-4	0200			
Обеспечение питанием и страхования жизни и здоровья детей в возрасте от 6 до 18 лет в лагерях	0201			
Ежемесячное денежное вознаграждение за классное руководство	0202			
Мероприятия по содержанию муниципального имущества	0203	250 000,00		
Субсидия в целях предоставления единовременной денежной выплаты	0204			
Субсидия в целях единовременной денежной выплаты молодым педагогам	0205			
Гранты в форме субсидий из бюджетов бюджетной системы Российской Федерации, всего	0300			
в том числе:	0301			
Гранты, за исключением грантов в форме субсидий, всего	0400			
в том числе:	0401			
гранты международных организаций	0402			
Пожертвования, иные безвозмездные перечисления от физических и юридических лиц, всего	0500			
в том числе:	0501			
пожертвования физических лиц	0502			
Прочие безвозмездные денежные поступления, всего	0600			
Мероприятия по развитию инфраструктуры	0601			
Субсидия на организацию проведения анализов на определение РНК коронавируса 2019-нС'OVID (ПЦР исследование)	0602			
Итого	9000	250 000,00		

Руководитель
(уполномоченное лицо учреждения)

Директор
(должность)


Солнышкина В.В.
(расшифровка подписи)

Исполнитель

Экономист
(должность)

33-97-32
(телефон)

«14» января 2021 г.



Раздел 7. Обоснования (расчеты) плановых показателей по прочим поступлениям

Муниципальное автономное общеобразовательное учреждение города Калининграда средняя общеобразовательная школа № 25 с углубленным изучением отдельных предметов им. И.В. Грачёва

2

(основной документ - код 01; изменения к документу - код 02)

Полное наименование учреждения
Вид документа

Единица измерения: руб.

1. Объем прочих плановых поступлений

Наименование показателя	Код строки	Сумма, руб.		
		на 2021 год (очередной)	на 2022 год (первый год)	на 2023 год (второй год)
1	2	3	4	5
Прочие поступления	0100			

2. Расчет (детализация) объема прочих плановых поступлений

Наименование показателя	Код строки	Сумма, руб.		
		на 2021 год	на 2022 год	на 2023 год
1	2	3	4	5
Увеличение остатков денежных средств за счет возврата залоговых платежей, задатков	0100			
Увеличение остатков денежных средств за счет возврата ранее выплаченных авансов	0200			
Увеличение остатков денежных средств за счет возврата ранее предоставленных кредитов, займов (ссуд)	0300			
	0301			
	0302			
Прочие поступления денежных средств	0400			
Поступление от штрафов, пеней, иных сумм принудительного изъятия	0401			
	0402			
Итого	9000	0.00		

Руководитель
(уполномоченное лицо учреждения)

Директор
(должность)


Солнышкина В.В.
(расшифровка подписи)

Исполнитель

Экономист
(должность)

33-97-32
(телефон)

«30» декабря 2021 г.



**Раздел 1. Обоснования (расчеты) плановых показателей выплат по
фонду оплаты труда работникам учреждения
на 2022 год и плановый период 2023 - 2024 годов**
Муниципальное автономное общеобразовательное учреждение города Калининграда средняя общеобразовательная школа № 25 с углубленным изучением отдельных
предметов им. И.В. Гречева

Полное наименование учреждения
Вид документа

2
(основной документ - код 01; изменения к документу - код 02)

Единица измерения: руб.

1. Объем плановых расходов по фонду оплаты труда

Наименование показателя	Код строки	Сумма, руб.		
		на 2022 год (текущий финансовый год)	на 2023 год (первый год планового периода)	на 2024 год (второй год планового периода)
1	2	3	4	5
Фонд оплаты труда учреждения	0100	37 837 221,00	37 837 221,00	37 837 221,00
	0200			
Всего	9000	37 837 221,00	37 837 221,00	37 837 221,00

2. Расчет (детализация) плановых расходов по фонду оплаты труда

2.1. Расчет плановых расходов по фонду оплаты труда на 2022 год (текущий финансовый год)

Группа должностей	Наименование должности	Код строки	Штатная численность, ед.	Среднемесячный размер оплаты труда, руб.				Прочие выплаты	Фонд оплаты труда, руб. (гр.4 x гр.5 x 12 мес. + гр.9)
				всего (гр.6 + гр.7 + гр.8)	в том числе:	должностной оклад	выплаты компенсационного характера		
1	2	3	4	5	6	7	8	9	10
Учителя		01	49,8	39 898,00	23 674,00	8 344,00	7 880,00		23 988 740,04
Педагогический персонал		02	4,7	39 632,00	28 976,00	4 793,00	5 863,00		2 380 862,66
Административно-управленческий персонал		03	6,4	69 900,00	38 360,00	2 500,00	9 240,00		5 521 064,11
Прочий персонал		04	17,1	28 200,00	16 617,00		4 583,00		5 946 554,19
Итого		9000	78	x	x	x	x	x	37 837 221,00

2.2. Расчет плановых расходов по фонду оплаты труда на 2023 год (первый год планового периода)

Группа должностей	Наименование должности	Код строки	Штатная численность, ед.	Среднемесячный размер оплаты труда, руб.				Прочие выплаты	Фонд оплаты труда, руб. (гр.4 x гр.5 x 12 мес. + гр.9)
				всего (гр.6 + гр.7 + гр.8)	в том числе:	должностной оклад	выплаты компенсационного характера		
1	2	3	4	5	6	7	8	9	10
Учителя		01	49,8	39 898,00	23 674,00	8 344,00	7 880,00		23 988 740,04
Педагогический персонал		02	4,7	39 632,00	28 976,00	4 793,00	5 863,00		2 380 862,66
Административно-управленческий персонал		03	6,4	69 900,00	38 360,00	2 500,00	9 240,00		5 521 064,11
Прчий персонал		04	17,1	28 200,00	16 617,00		4 583,00		5 946 554,19
Итого		9000	78	x	x	x	x	x	37 837 221,00

2.3. Расчет плановых расходов по фонду оплаты труда на 2024 год (второй год планового периода)

Группа должностей	Наименование должности	Код строки	Штатная численность, ед.	Среднемесячный размер оплаты труда, руб.				Прочие выплаты	Фонд оплаты труда, руб. (гр.4 x гр.5 x 12 мес. + гр.9)
				всего (гр.6 + гр.7 + гр.8)	в том числе:	должностной оклад	выплаты компенсационного характера		
1	2	3	4	5	6	7	8	9	10
Учителя		01	49,8	39 898,00	23 674,00	8 344,00	7 880,00		23 988 740,04
Педагогический персонал		02	4,7	39 632,00	28 976,00	4 793,00	5 863,00		2 380 862,66
Административно-управленческий персонал		03	6,4	69 900,00	38 360,00	2 500,00	9 240,00		5 521 064,11
Прочий персонал		04	17,1	28 200,00	16 617,00		4 583,00		5 946 554,19
Итого		9000	78	x	x	x	x	x	37 837 221,00

Руководитель
(уполномоченное лицо учреждения)

Исполнитель

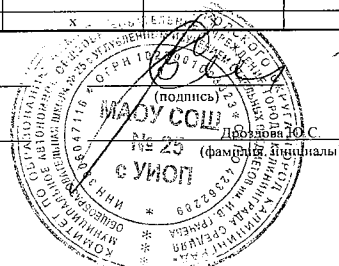
Директор
(должность)

Экономист
(должность)

Солышкина В.В.
(расшифровка подписи)

33-97-32
(телефон)

«14» января 2022 г.



Раздел 2. Обоснования (расчеты) плановых показателей по иным выплатам персоналу, за исключением фонда оплаты труда, на 20__ год и плановый период 20__ - 20__ годов

Полное наименование учреждения
Вид документа

Муниципальное автономное общеобразовательное учреждение города Калининграда средняя общеобразовательная школа № 25 с углубленным изучением отдельных предметов им. П.И. Тучева

основной документ - код 01; изменения к документу - код 02)

Единица измерения: руб.

1. Объем плановых расходов на иные выплаты персоналу, за исключением фонда оплаты труда

Наименование показателя	Код строки	Сумма, руб.		
		на 2022 год (текущий финансовый год)	на 2023 год (первый год планового периода)	на 2024 год (второй год планового периода)
1	2	3	4	5
Выплаты персоналу, связанные со служебными командировками	0100			
Выплаты персоналу по уходу за ребенком	0200	2000	2 000,00	2 000,00
Иные выплаты	0300			
Всего	9000	2000	2 000,00	2 000,00

2. Расчет (детализация) плановых расходов на иные выплаты персоналу, за исключением фонда оплаты труда

2.1. Расчет плановых расходов на выплаты персоналу, связанные со служебными командировками

Наименование показателя	Код строки	Сумма, руб.		
		на 2022 год (текущий финансовый год)	на 2023 год (первый год планового периода)	на 2024 год (второй год планового периода)
1	2	3	4	5
Расходы по проезду к месту командировки и обратно	0100	x	x	
размер выплаты на 1 работника, руб.	0101			
количество выплат в год на 1 работника, ед.	0102			
количество работников, получающих выплаты, чел.	0103			
сумма, руб. (стр.0101*стр.0102*стр.0103)	0104			
Расходы по найму жилого помещения в период командирования	0200	x	x	x
размер выплаты на 1 работника в день, руб.	0201			
количество дней на 1 работника	0202			
количество выплат в год на 1 работника, ед.	0203			
количество работников, получающих выплаты, чел.	0204			
сумма, руб. (стр.0201*стр.0202*стр.0203*стр.0204)	0205			
Расходы на выплату суточных работникам при служебных командировках	0300	x	x	x
размер выплаты на 1 работника в день, руб.	0301			
количество дней на 1 работника	0302			
количество выплат в год на 1 работника, ед.	0303			
количество работников, получающих выплаты, чел.	0304			
сумма, руб. (стр.0301*стр.0302*стр.0303*стр.0304)	0305			
Итого:	9000			

2.2. Расчет плановых расходов на выплаты персоналу по уходу за ребенком

Наименование показателя	Код строки	Сумма, руб.		
		на 2022 год (текущий финансовый год)	на 2023 год (первый год планового периода)	на 2024 год (второй год планового периода)
1	2	3	4	5
Выплаты персоналу по уходу за ребенком:	0100	x	x	x
размер выплаты на 1 работника в месяц, руб.	0101	50,00	50,00	50,00
количество выплат в год на 1 работника, ед.	0102	11,00	10,00	10,00
количество работников, получающих выплаты, чел.	0103	4,00	4,00	4,00
сумма, руб. (стр.0101*стр.0102*стр.0103)	0104	2000,00	2000,00	2000,00
Итого:	9000	2000,00	2 000,00	2 000,00

2.3. Расчет плановых расходов на иные выплаты персоналу

Наименование показателя	Код строки	Сумма, руб.		
		на 2022 год (текущий финансовый год)	на 2023 год (первый год планового периода)	на 2024 год (второй год планового периода)
1	2	3	4	5
Наименование выплаты:	0100	x	x	x
размер выплаты на 1 работника в месяц, руб.	0101			
количество выплат в год на 1 работника, ед.	0102			
количество работников, получающих выплаты, чел.	0103			
сумма, руб. (стр.0101*стр.0102*стр.0103)	0104			
Наименование выплаты:	0200	x	x	x
размер выплаты на 1 работника в месяц, руб.	0201			
количество выплат в год на 1 работника, ед.	0202			
количество работников, получающих выплаты, чел.	0203			
сумма, руб. (стр.0201*стр.0202*стр.0203)	0204			
Итого:	9000			

Руководитель
(подписанное лицо
учреждения)

Директор
(должность)

Исполнитель

Экономист
(должность)

Составитель В.В.
(расшифровка подписи)

33-97-32
(телефон)

«14» января 2021 г.



1. Объем плановых расходов на взносы по обязательному страхованию на выплаты по оплате труда работников и иные выплаты работникам

Наименование показателя	Код строки	Сумма, руб.		
		на 2022 год (текущий)	на 2023 год (первый год)	на 2024 год (второй год)
1	2	3	4	5
Взносы по обязательному страхованию на выплаты по оплате труда работников	01	11 426 846,00	11 426 846,00	11 426 846,00
Взносы по обязательному страхованию на иные выплаты работникам	02			
Всего	9000	11 426 846,00	11 426 846,00	11 426 846,00

2. Расчет (детализация) плановых расходов на взносы на обязательное страхование на выплаты по оплате труда работников и иные выплаты работникам

2.1. Расчет плановых расходов на взносы на обязательное страхование на выплаты по оплате труда работников

№ п/п	Наименование показателя	Код стро	Размер базы для начисления страховых взносов			Сумма, руб.		
			на 2022 год	на 2023 год	на 2024 год	на 2022 год	на 2023 год	на 2024 год
1	2	3	4	5	6	7	8	9
1	Взносы на обязательное пенсионное страхование, всего	0100	x	x	x	8 324 192	8 324 192	8 324 192
1.1.	в том числе: в пределах установленной предельной величины базы для исчисления страховых взносов на обязательное пенсионное страхование по тарифу 22,0 %	0110	37 254 961,00	37 254 961,00	37 254 961,00	8 324 192	8 324 192	8 324 192
1.2.	свыше установленной предельной величины базы для	0120						
1.3.	с применением пониженных тарифов страховых взносов на	0130	x	x	x			
1.3.1.	в том числе:	0131						
1.4.	с применением дополнительных тарифов страховых	0140	x	x	x			
1.4.1.	в том числе:	0141						
2	Взносы на обязательное социальное страхование на случай временной нетрудоспособности и в связи с материнством, всего	0200	x	x	x	1 097 280	1 097 280	1 097 280
2.1.	в том числе: страховые взносы на обязательное социальное страхование на случай временной нетрудоспособности и в связи с материнством по тарифу 2,9 %	0210	37 254 961,00	37 254 961,00	37 254 961,00	1 097 280	1 097 280	1 097 280
2.2.	в отношении выплат и иных вознаграждений в пользу	0220						
2.3.	с применением пониженных тарифов на обязательное	0230	x	x	x			
2.3.1.	в том числе:	0231						
3	Взносы на обязательное социальное страхование от несчастных случаев на производстве и профессиональных заболеваний по установленному тарифу, всего	0300	37 254 961,00	37 254 961,00	37 254 961,00	75 674	75 674	75 674
3.1.	в том числе: обязательное социальное страхование от несчастных случаев на производстве и профессиональных заболеваний по ставке 0,2 %	0310	37 254 961,00	37 254 961,00	37 254 961,00	75 674	75 674	75 674
3.2.	обязательное социальное страхование от несчастных	0320						
4	Взносы на обязательное медицинское страхование, всего	0400	x	x	x	1 929 699	1 929 699	1 929 699
4.1.	в том числе: страховые взносы на обязательное медицинское страхование по тарифу 5,1 %	0410	37 254 961,00	37 254 961,00	37 254 961,00	1 929 699	1 929 699	1 929 699
4.2.	с применением пониженного тарифа страховых взносов на	0420	x	x	x			
4.2.1.	в том числе:	0421						
5	Уточнение расчета по взносам на обязательное социальное	0500	x	x	x			
5.1.	в том числе:	0510	x	x	x			
5.2.	корректировка в связи с регрессом по страховым взносам	0520	x	x	x			
Итого		9000	x	x	x	11 426 846,00	11 426 846,00	11 426 846,00

* Указываются страховые тарифы, установленные главой 34 Налогового кодекса Российской Федерации.

** Указываются страховые тарифы, дифференцированные по классам профессионального риска, установленные соответствующим федеральным законом.

2.2. Расчет плановых расходов на взносы на обязательное страхование на иные выплаты работникам

№ п/п	Наименование показателя	Код стро	Размер базы для начисления страховых взносов			Сумма, руб.		
			на 20 год	на 20 год	на 20 год	на 20 год	на 20 год	на 20 год
1	2	3	4	5	6	7	8	9
1	Взносы на обязательное пенсионное страхование, всего	0100	x	x	x			
1.1.	в том числе:	0110						
1.2.	свыше установленной предельной величины базы для	0120						
1.3.	с применением пониженных тарифов страховых взносов на	0130	x	x	x			
1.3.1.	в том числе:	0131						
1.4.	с применением дополнительных тарифов страховых	0140	x	x	x			
1.4.1.	в том числе:	0141						
2	Взносы на обязательное социальное страхование на случай	0200	x	x	x			
2.1.	в том числе:	0210						
2.2.	в отношении выплат и иных вознаграждений в пользу	0220						
2.3.	с применением пониженных тарифов на обязательное	0230	x	x	x			
2.3.1.	в том числе:	0231						
3	Взносы на обязательное социальное страхование от	0300						

Транспортный налог	0300	X	X	X	X				
	0301								
	0302								
Итого	9000	X	X	X	X	X	X	61707,00	617017,00


2.2. Расчет плановых расходов на уплату сборов и иных платежей

Наименование платежа	Код строки	Сумма, руб.		
		на 2022 год (текущий финансовый год)	на 2023 год (первый год планового периода)	на 2024 год (второй год планового периода)
Государственные пошлины (в том числе уплата государственной пошлины учреждением-ответчиком на основании вступившего в силу решения суда, сборы)	0100			
	0101			
	0102			
Иные налоги (включаемые в состав расходов) в бюджеты бюджетной системы Российской Федерации (за исключением расходов на уплату налога на имущество организаций и земельного налога)	0200			
	0201			
	0202			
Иные платежи	0300	10 000,00	10 000,00	10 000,00
	0301			
	0302			
Итого	9000	10 000,00	10 000,00	10 000,00

Руководитель
(уполномоченное лицо учреждения)
Исполнитель

Директор
(должность)
Экономист
(должность)

«14» января 2021 г.



Солнышкина В.В.
(расшифровка подписи)

33-97-32
(телефон)

Полное наименование учреждения
Вид документа

Раздел 9. Обоснования (расчеты) плановых показателей выплат по расходам на закупку товаров, работ, услуг
Муниципальное автономное общеобразовательное учреждение средняя общеобразовательная школа № 25 с углубленным изучением отдельных
предметов им. И.В. Гравеца

(основной документ - код 01; изменение к документу - код 02)

2

Единица измерения:
руб.

1. Объем плановых расходов на закупку товаров, работ, услуг

Наименование показателя	Код строки	Сумма, руб.										
		на 2022 год					на 2023 год					на 2024 год
		(Текущий финансовый год)		(первый год планового периода)			(второй год планового периода)		(на 2024 год)			
1	2	3	4	5	6	7	8	9	10	11		
Научно-исследовательские, конструкторские и технологические работы (КВР 241)	0100											
Закупка товаров, работ, услуг в сфере информационно-коммуникационных технологий (КВР 242)	0200											
Закупка товаров, работ, услуг в целях капитального ремонта муниципального имущества (КВР 243)	0300											
Прочая закупка товаров, работ и услуг (КВР 244)	0400			7 804 583,93			9 299 765,74				9 615 410,52	
Закупка энергетических ресурсов (КВР 247)	0500			2 945 249,49			2 722 000,00				2 830 000,00	
Всего	9000			10 749 833,42			12 021 765,74				12 445 410,52	

2. Расчет (детализация) плановых расходов на закупку товаров, работ, услуг

2.1. Расчет плановых расходов на закупку товаров, работ, услуг в целях капитального ремонта муниципального имущества (КВР 243)

Наименование показателя	Код строки	Сумма, руб.				
		на 20__ год		на 20__ год		на 20__ год
		(Текущий финансовый год)		(первый год планового периода)		
1	2	3	4	5	6	
	0100					
	0200					
	0300					
Всего	9000					

в том числе:
с учетом требований Федерального закона № 44-ФЗ
с учетом требований Федерального закона № 223-ФЗ

Оплата за обучение на курсах по повышению квалификации, подготовку и переподготовку специалистов (семинары бух. (курсы, пожарн. безоп.)	04		100 000,00		100 000,00		100 000,00
Медицинский осмотр сотрудников	05		300 000,00		300 000,00		300 000,00
Утилизация спис.обор. и лом.ламп	06		30 000,00		30 000,00		30 000,00
Публикация в газете "Гражданин"	07		37 500,00		37 500,00		37 500,00
Юридические услуги	10		50 000,00		50 000,00		50 000,00
Обработка документации, оформление паспорта отходов и аналогичные услуги	11		30 000,00		30 000,00		30 000,00
Обеспечение питанием	12						
Мероприятия по развитию инфраструктуры	13						
Охрана ЧОП	14		50 000,00		50 000,00		50 000,00
Итого	9000	×	×	1 197 940,52	×	×	1 197 940,52
в том числе:							
с учетом требований Федерального закона № 44-ФЗ				×	×	×	×
с учетом требований Федерального закона № 223-ФЗ				1 197 940,52	×	×	1 197 940,52

2.2.7. Расчет плановых расходов на приобретение основных средств, материальных запасов

Наименование расходов	Код строки	Сумма, руб.									
		на 2022 год (текущий финансовый)			на 2023 год (первый год планового)			на 2024 год (второй год планового)			
		Стоимость за единицу, руб.	Количество	Сумма, руб. (гр.3×гр.4)	Стоимость за единицу, руб.	Количество	Сумма, руб. (гр.6×гр.7)	Стоимость за единицу, руб.	Количество	Сумма, руб. (гр.9×гр.10)	
1	2	3	4	5	6	7	8	9	10	11	
Учебники	01			971 895,00			971 895,00				971 895,00
Мебель регулируемая в классы	02			150 000,00			150 000,00				150 000,00
Жалюзи	03			100 000,00			100 000,00				100 000,00
Информационные стенды	04			100 000,00			100 000,00				100 000,00
Компьютерное оборудование	05			600 000,00			600 000,00				600 000,00
IP камеры видеонаблюдения в учебные кабинеты	06			-			-				-
МФУ Canon (Цветной, лазерный) А3	07			-			-				-
Источник бесперебойного питания	08			-			-				-
Переносной жесткий диск USB 3.0 3 ТБ (хранение и перенос больших объемов информации на Е1 ЭУ ИА, видеонаблюдение)	09			-			-				-
Точка доступа Wi-Fi	10			-			-				-
Проекторы	11			175 000,00			175 000,00				175 000,00
Флаги	12			-			-				-
Учебное оборудование	13			100 000,00			100 000,00				100 000,00
Учебные пособия	14			20 000,00			20 000,00				20 000,00
Колонки	15			-			-				-
Доски школьные настенные	16			-			-				-
Прочее оборудование	17			150 000,00			150 000,00				150 000,00
Оборудование для спортивного зала	18			100 000,00			100 000,00				100 000,00
Датчики давления	19			-			-				-
Удлинитель	20			-			-				-
Производственно-хозяйственный инвентарь	21			-			-				-
Холодильник в столовую	22			-			-				-
Светильники	23			-			-				-
Канцелярские товары				150 000,00			150 000,00				150 000,00
Хозяйственные материалы				650 000,00			650 000,00				650 000,00
картриджи, тонеры				120 000,00			120 000,00				120 000,00
Электротовары				200 000,00			200 000,00				200 000,00
Оборудование для спортивного зала (сетка на окна, фишки)				65 000,00			65 000,00				65 000,00
Учебные пособия				50 000,00			50 000,00				50 000,00
Периферийные устройства				50 000,00			50 000,00				50 000,00
Строительные материалы				661 998,41			661 998,41				661 998,41
Песко-соляная смесь				5 000,00			5 000,00				5 000,00
Медали, аттестаты				75 000,00			75 000,00				75 000,00
Расходные материалы				15 000,00			15 000,00				15 000,00
Продуктовые наборы				-			-				-
Знаки фотолюминесцентные				-			-				-
Системные блоки				-			-				-
Прочие промышленные изделия (в т.ч. аптечки)				100 000,00			100 000,00				100 000,00
Итого	9000	×	×	4 608 893,41	×	×	4 608 893,41	×	×	×	4 608 893,41
в том числе:											
с учетом требований Федерального закона № 44-ФЗ				×	×	×	×	×	×	×	×
с учетом требований Федерального закона № 223-ФЗ				4 608 893,41	×	×	4 608 893,41	×	×	×	4 608 893,41

Руководитель
(уполномоченное лицо учреждения)

Директор
(должность)

Солнышкина В.В.
(расшифровка подписи)

Исполнитель

Экономист
(должность)

33-97-32
(телефон)



2.3. Расчет плановых расходов на закупку энергетических ресурсов (КВР 247)

Наименование расходов	Код строки	Сумма, руб								
		на 2022 год (текущий финансовый)			на 2023 год (первый год)			на 2024 год (второй год)		
		Тариф (с учетом НДС), руб.	Объем потребления ресурса	Сумма, руб. (гр.3×гр.4)	Тариф (с учетом НДС), руб.	Объем потребления ресурса	Сумма, руб. (гр.6×гр.7)	Тариф (с учетом НДС), руб.	Объем потребления ресурса	Сумма, руб. (гр.9×гр.10)
1	2	3	4	5	6	7	8	9	10	11
Оплата отопления и технологических нужд	01	2519	690	1 737 366,55	2519	690	1 737 366,55	2519	690	1 737 366,55
Оплата потребления электрической энергии	02	9,3	129 879	1 207 882,94	9,3	129 879	1 207 882,94	9,3	129 879	1 207 882,94
Итого	9000	×	×	2 945 249,49	×	×	2 945 249,49	×	×	2 945 249,49
в том числе:										
с учетом требований Федерального закона № 44-ФЗ		×	×		×	×		×	×	
с учетом требований Федерального закона № 223-ФЗ		×	×	2 945 249,49	×	×	2 945 249,49	×	×	2 945 249,49

Руководитель
(уполномоченное лицо учреждения)

Директор
(должность)


Солнышкина В.В.
(расшифровка подписи)

Исполнитель

Экономист
(должность)

33-97-32
(телефон)

«14» января 2022 г.




Раздел 12. Детализированные плановые показатели по поступлениям и выплатам на 2022 год

от 14 января 2022 г. Объем финансового обеспечения, руб. (с точностью до двух знаков после запятой, 0,00)

Наименование поступлений	Код строки	Код бюджетной классификации Российской Федерации	ВСЕГО	в том числе			в том числе			в том числе												
				субсидия на финансовое обеспечение выполнения муниципального задания			Субсидии, предоставляемые в соответствии с абзацем вторым пункта 1 статьи 78.1 Бюджетного кодекса Российской Федерации			Всего			Поступления от оказания услуг (выполнения работ) на платной основе и от иной приватизации: доход, деятельности									
				за счет средств городского бюджета	за счет средств областного бюджета	за счет средств федерального бюджета	за счет средств городского бюджета	за счет средств областного бюджета	за счет средств федерального бюджета	Субсидия на осуществление капитальных вложений	Всего	Гранты	плата за оказание услуг (выполнение работ), установленная в предусмотренных законодательством	оказание иных платных услуг	Аренда	Возмещение коммунальных платежей	Целевые и безвозмездные поступления	Прочие поступления				
Остатки средств на начало года, в т.ч.	001	x	4 713 322,73	3 763 239,42	442 082,97	27 411 466,45	971 937,31	250 000,00	721 937,31	0,00	538 146,00	83 192,53	299 231,52	0,00	0,00	1 013 895,83	2 761 231,52	0,00	350 000,00	165 715,65	0,00	
на оплату налогов, в качестве объекта налогообложения по которым признается имущество учреждения	x	x	0,00	0,00	0,00	0,00	0,00	0,00	0,00	0,00	0,00	0,00	0,00	0,00	0,00	0,00	0,00	0,00	0,00	0,00	0,00	0,00
Доходы, всего:	1000	x	56 651 622,00	52 918 922,00	5 244 336,00	47 674 586,00	0,00	0,00	0,00	0,00	3 732 700,00	0,00	920 700,00	2 462 000,00	0,00	350 000,00	0,00	0,00	0,00	0,00	0,00	
в том числе:	1100	120	0,00	0,00	0,00	0,00	0,00	0,00	0,00	0,00	0,00	0,00	0,00	0,00	0,00	0,00	0,00	0,00	0,00	0,00	0,00	0,00
Доходы от оказания услуг, работ, компенсации затрат учреждений, всего	1200	130	56 711 622,00	52 918 922,00	5 244 336,00	47 674 586,00	0,00	0,00	0,00	0,00	3 732 700,00	0,00	920 700,00	2 522 000,00	0,00	350 000,00	0,00	0,00	0,00	0,00	0,00	0,00
из них:	1210	130	52 918 922,00	52 918 922,00	5 244 336,00	47 674 586,00	0,00	0,00	0,00	0,00	3 732 700,00	0,00	920 700,00	2 522 000,00	0,00	350 000,00	0,00	0,00	0,00	0,00	0,00	0,00
субсидии на финансовое обеспечение выполнения муниципального задания	1220	140	3 792 700,00	0,00	0,00	0,00	0,00	0,00	0,00	0,00	0,00	0,00	0,00	0,00	0,00	0,00	0,00	0,00	0,00	0,00	0,00	0,00
доходы от штрафов, пеней, иных сум принудительного изъятия	1300	140	0,00	0,00	0,00	0,00	0,00	0,00	0,00	0,00	0,00	0,00	0,00	0,00	0,00	0,00	0,00	0,00	0,00	0,00	0,00	0,00
безвозмездные денежные поступления, всего	1400	150	0,00	0,00	0,00	0,00	0,00	0,00	0,00	0,00	0,00	0,00	0,00	0,00	0,00	0,00	0,00	0,00	0,00	0,00	0,00	0,00
из них:	1410	150	0,00	0,00	0,00	0,00	0,00	0,00	0,00	0,00	0,00	0,00	0,00	0,00	0,00	0,00	0,00	0,00	0,00	0,00	0,00	0,00
целевые субсидии	1420	150	0,00	0,00	0,00	0,00	0,00	0,00	0,00	0,00	0,00	0,00	0,00	0,00	0,00	0,00	0,00	0,00	0,00	0,00	0,00	0,00
субсидии на осуществление капитальных вложений	1430	156	0,00	0,00	0,00	0,00	0,00	0,00	0,00	0,00	0,00	0,00	0,00	0,00	0,00	0,00	0,00	0,00	0,00	0,00	0,00	0,00
доходы в форме субсидий из бюджетов бюджетной системы Российской Федерации	1500	182	0,00	0,00	0,00	0,00	0,00	0,00	0,00	0,00	0,00	0,00	0,00	0,00	0,00	0,00	0,00	0,00	0,00	0,00	0,00	0,00
прочие доходы	1590	x	0,00	0,00	0,00	0,00	0,00	0,00	0,00	0,00	0,00	0,00	0,00	0,00	0,00	0,00	0,00	0,00	0,00	0,00	0,00	0,00
доходы от операций с активами	1600	x	0,00	0,00	0,00	0,00	0,00	0,00	0,00	0,00	0,00	0,00	0,00	0,00	0,00	0,00	0,00	0,00	0,00	0,00	0,00	0,00
прочие поступления, всего	1900	x	0,00	0,00	0,00	0,00	0,00	0,00	0,00	0,00	0,00	0,00	0,00	0,00	0,00	0,00	0,00	0,00	0,00	0,00	0,00	0,00
из них:	1981	510	0,00	0,00	0,00	0,00	0,00	0,00	0,00	0,00	0,00	0,00	0,00	0,00	0,00	0,00	0,00	0,00	0,00	0,00	0,00	0,00
увеличение остатков денежных средств за счет возврата дебиторской задолженности прошлых лет	2000	100	-60 000,00	0,00	0,00	0,00	0,00	0,00	0,00	0,00	-60 000,00	0,00	0,00	0,00	0,00	0,00	0,00	0,00	0,00	0,00	0,00	0,00
выплаты, уменьшающие доход, всего	2010		-60 000,00	0,00	0,00	0,00	0,00	0,00	0,00	0,00	-60 000,00	0,00	0,00	0,00	0,00	0,00	0,00	0,00	0,00	0,00	0,00	0,00
в том числе:	2011		0,00	0,00	0,00	0,00	0,00	0,00	0,00	0,00	0,00	0,00	0,00	0,00	0,00	0,00	0,00	0,00	0,00	0,00	0,00	0,00
налог на добавленную стоимость	2020		0,00	0,00	0,00	0,00	0,00	0,00	0,00	0,00	0,00	0,00	0,00	0,00	0,00	0,00	0,00	0,00	0,00	0,00	0,00	0,00
прочие налоги, уменьшающие доход	2030		0,00	0,00	0,00	0,00	0,00	0,00	0,00	0,00	0,00	0,00	0,00	0,00	0,00	0,00	0,00	0,00	0,00	0,00	0,00	0,00
ИТОГО (стр.0001+стр.1000-стр.2000)			61 364 944,73	56 102 161,42	5 686 428,97	50 415 732,45	971 937,31	250 000,00	721 937,31	0,00	4 290 846,00	0,00	920 700,00	2 761 231,52	0,00	350 000,00	165 715,65	0,00	0,00	0,00	0,00	0,00

расходы на закупку товаров, работ, услуг, всего	2610	х	10 748 833,42	9 661 687,42	5 088 321,97	4 592 365,45	250 000,00	260 000,00	0,00	0,00	0,00	0,00	838 146,00	0,00	93 198,83	223 231,52	0,00	590 000,00	165 715,55	0,00	
в том числе:																					
закупка научно-исследовательских и опытно-конструкторских работ	2610	241	0,00	0,00			0,00						0,00								
закупка товаров, работ, услуг в сфере информационно-коммуникационных технологий	2620	242	0,00	0,00			0,00						0,00								
закупка товаров, работ, услуг в целях капитального ремонта муниципального имущества	2630	243	0,00	0,00			0,00						0,00								
прочая закупка товаров, работ и услуг, всего	2640	244	7 804 583,93	7 117 237,93	2 524 872,48	4 592 365,45	250 000,00	260 000,00	0,00	0,00	0,00	0,00	437 346,00	0,00	93 198,83	158 431,52	0,00	20 000,00	165 715,55	0,00	
Услуги связи	2640	244	156 550,00	156 550,00	26 100,00	121 450,00	0,00						0,00								
Транспортные услуги	2640	244	20 000,00	10 000,00	8 000,00	2 000,00	0,00						10 000,00								
Коммунальные услуги, всего в том числе:	2640	244	391 200,00	340 000,00	340 000,00	0,00	0,00	0,00	0,00	0,00	0,00	0,00	51 200,00	0,00	0,00	31 200,00	0,00	20 000,00	0,00	0,00	
Теплоснабжение**	2640	244	0,00	0,00			0,00						0,00								
Газоснабжение**	2640	244	0,00	0,00			0,00						0,00								
электроосвещение**	2640	244	0,00	0,00			0,00						0,00								
водопроводящие водопроводящие	2640	244	139 200,00	88 000,00	88 000,00	0,00	0,00	0,00	0,00	0,00	0,00	0,00	51 200,00	0,00		31 200,00	0,00	20 000,00		0,00	
оплата ИДК	2640	244	94 000,00	94 000,00	94 000,00	0,00	0,00	0,00	0,00	0,00	0,00	0,00	0,00								
прочее (сетки, ТКО)	2640	244	158 000,00	158 000,00	158 000,00	0,00	0,00	0,00	0,00	0,00	0,00	0,00	0,00								
Арденная плата за пользование имуществом	2640	244	12 000,00	12 000,00	12 000,00	0,00	0,00	0,00	0,00	0,00	0,00	0,00	0,00								
Услуги по содержанию имущества	2640	244	1 418 000,00	1 168 000,00	886 000,00	300 000,00	250 000,00	260 000,00	0,00	0,00	0,00	0,00	0,00								
Прочие услуги всего, в том числе:	2640	244	1 197 940,52	1 147 940,52	747 940,52	400 000,00	0,00						50 000,00	0,00		50 000,00	0,00				
организация питания	2640	244	0,00	0,00			0,00						0,00								
расходы на приобретение нематериальных активов (увеличение стоимости основных средств)	2640	244	2 466 895,00	2 466 895,00	30 000,00	2 416 895,00	0,00						0,00								
Увеличение стоимости материальных запасов - всего в том числе:	2640	244	2 141 998,41	1 815 652,41	469 831,96	1 392 020,46	0,00						326 146,00	0,00	93 198,83	67 231,52	0,00		165 715,55	0,00	
в том числе приобретение продуктов питания	2640	244	0,00	0,00			0,00						0,00								
в том числе приобретение угля, дров/опилки для нужд отопления	2640	244	0,00	0,00			0,00						0,00								
закупка энергетических ресурсов - всего в том числе:	2650	247	2 945 249,49	2 544 449,49	2 544 449,49	0,00	0,00	0,00	0,00	0,00	0,00	0,00	400 800,00	0,00	0,00	70 900,00	0,00	330 000,00	0,00	0,00	
теплоснабжение	2650	247	1 737 386,55	1 687 386,55	1 687 386,55	0,00	0,00	0,00	0,00	0,00	0,00	0,00	50 000,00	0,00		50 000,00	0,00			0,00	
газоснабжение	2650	247	0,00	0,00			0,00						0,00								
электрооснабжение	2650	247	1 207 862,94	857 062,94	857 062,94	0,00	0,00	0,00	0,00	0,00	0,00	0,00	350 800,00	0,00		20 800,00	0,00	330 000,00	0,00	0,00	
капитальные вложения в объекты муниципальной собственности, всего	2650	000	0,00	0,00			0,00						0,00								
в том числе:																					
приобретение объектов недвижимого имущества муниципальной учреждением	2651	006	0,00	0,00			0,00						0,00								
строительство (реконструкция) объектов недвижимого имущества муниципальных учреждений	2652	007	0,00	0,00			0,00						0,00								
Прочие вложения, всего:	0000	х	0,00	0,00			0,00						0,00								
из них:																					
возврат в бюджет средств субсидий, грантов в форме субсидий	4010	610	0,00	0,00			0,00						0,00								
Остатки средств на конец года, в т.ч.	0001	х	721 937,31	0,00	0,00	0,00	721 937,31	0,00	0,00	0,00	0,00	0,00	0,00								
на уплату налогов, в качестве объекта налогообложения по которым признается имущество подлежащее	х	х	0,00	0,00			0,00						0,00								

Руководитель
Главный бухгалтер



Сметная 8 Б
(расшифровка позиций)
Адакенов Р.И.
(расшифровка позиций)